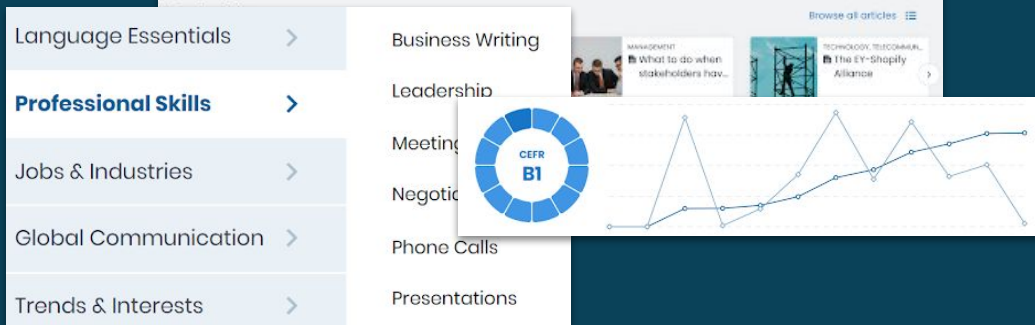


Prepárate para mejorar tus habilidades lingüísticas con goFLUENT.



Empieza a aprender hoy 🚀

Contenidos:

- Accede al Campus online de idiomas: SumTotal
- Empieza a aprender en el campus online de idiomas: Proceso de Onboarding
- Empieza a aprender en el campus online de idiomas: Test de nivel
- Empieza a aprender en el campus online de idiomas: Plan de aprendizaje
- Empieza a aprender en el campus online de idiomas: Recursos asignados
- Explora los recursos de elearning con facilidad
- Completando actividades
- Controla tu plan de formación

Accede a la Academia de Idiomas: SumTotal

¿Listo para comenzar? Sigue estos pasos:

1. Conéctate a SumTotal
2. En la barra de búsqueda, escribe "goFLUENT"
3. Haz clic en el curso goFLUENT
4. Haz clic en START y ¡estás dentro!

The image displays three sequential screenshots of the SumTotal Learning Management System (LMS) interface, illustrating the steps to access the goFLUENT course.

Top Screenshot: Shows the main dashboard. The search bar at the top right is highlighted with a yellow box. The dashboard includes sections for 'MY PENDING ACTIONS' (with counts for Incomplete Activities, Upcoming Activity, Critical Activity, Assigned Activities, Ongoing Activities, Required Certification, and Overdue Activity), 'MENU QUICK LINKS', 'FAVORITES', and 'MY LEARNING ASSIGNMENTS'.

Middle Screenshot: Shows the search results for 'goFLUENT'. The search bar contains 'goFLUENT'. The results show '1 of 1 results for "goFLUENT"'. The course is listed as 'ONLINE COURSE GoFLUENT' with a 'START' button. The 'FILTERS' section on the left allows narrowing results by 'Activity Type' (Online Course) and 'Activity Availability' (Start Date).

Bottom Screenshot: Shows the course details for 'GoFLUENT'. The course is marked as 'IN PROGRESS'. A large yellow arrow points to the 'START' button. The 'DETAILS' tab is active, showing 'Additional Information' such as 'Activity status: Active', 'Training organization: GoFLUENT', and 'Owner: Professional Services'.

Empieza a aprender en el campus online de Idiomas: Proceso de Onboarding

4 of 6

Which industry do you work in?
You may choose up to 3.

- Advertising
- Aerospace & Aviation
- Agriculture
- Automotive
- Chemical
- Construction
- Education & Training
- Energy & Mining
- Financial Services

5 of 6

What is your job function?
You may choose up to 3.

Creative & Design

- Accounting & Finance
- Administrative
- Business Development
- Consulting
- Creative & Design
- Customer Service
- Engineering
- Executive & Management

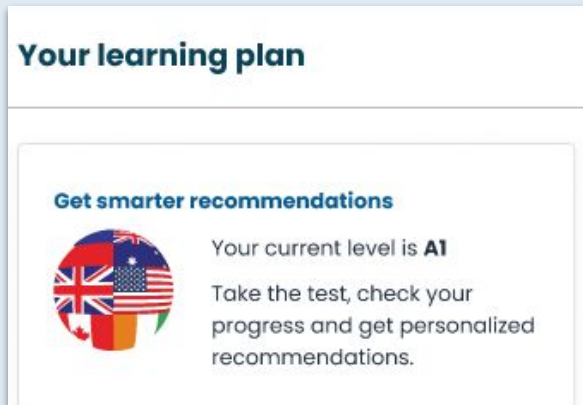
Next

En tu primer inicio de sesión, se te guiará a través de un breve **proceso de onboarding** para ayudarnos a personalizar tu curso y contenido a tus preferencias.

Debes seleccionar al menos 2 y hasta 3 opciones en cada pregunta.

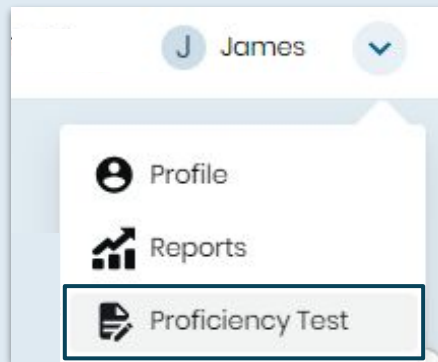
Empieza a aprender en el campus online de idiomas: **Test de nivel**

El primer paso es el Test de nivel. Te dará una visión de valor de tus conocimientos lingüísticos.



Encuétralo en tu plan de aprendizaje o en el menú desplegable junto a tu nombre.

- **Comprueba que tu audio funciona.**
- Dedícale **alrededor de 25 minutos.**
- Pausa y **reanuda cuando lo necesites.**
- Obtén tu **certificado para descargar.**



Empieza a aprender en el campus online de idiomas: **Plan de aprendizaje**



Your learning plan

Basics **Phonetics** Grammar **Countable**

ALPHABET
A or An
AI

ALPHABET
The alphabet
AI

ALPHABET
A or AN: A review
AI

NOUNS
Nouns
be col
AI

Latest videos [Browse all videos](#)

HOBBIES, VERBS, LIFESTYLE
Fitness talk: Verbs related to exercis...
A2

ENERGY
Space-based solar power
B2

PEOPLE
Malcolm Gladwell: Common hiring...
C1

PEOPLE
Malcolm Gladwell: Common hiring...
C1

Latest articles [Browse all articles](#)

LIFESTYLE, SERVICES
Ticket for visitors in Venice
A2

ENVIRONMENT, RETAIL
People rent clothes in Amste...
A2

MANAGEMENT
What to do when stakeholders hav...
C1-C2

TECHNOLOGY, TELECOMMUN...
The EY-Shopify Alliance
A2-B2

El plan de aprendizaje se encuentra en la parte superior, lo que facilita el inicio de tu formación.

Selecciona una actividad para empezar a aprender.

Empieza a aprender en el campus online de idiomas:

Recursos asignados

The screenshot displays the goFLUENT user interface. At the top, the goFLUENT logo is on the left, followed by a 'Browse' menu and a search bar with the text 'What do you want to learn today?'. On the right, there are links for 'Home', 'Training', and a user profile for 'Jamie'. The main section is titled 'Your learning plan'. It features a progress bar for 'English B2: Course 1' with a 'Due on mars 31' badge. Below this, it shows '0 out of 20 activities completed' and a 'Minimum score: 70%'. A horizontal timeline displays several learning activities, each with a thumbnail image, a title, and a 'B2' level indicator. The activities include 'How to start a conversation', 'How to make small talk', 'How to converse politely with a new...', and 'Speaking with confidence'. A 'View other courses' button is visible on the right. A mouse cursor is pointing at the first activity, 'How to start a conversation'.

goFLUENT Browse What do you want to learn today? Home Training Jamie

Your learning plan

English B2: Course 1 Due on mars 31

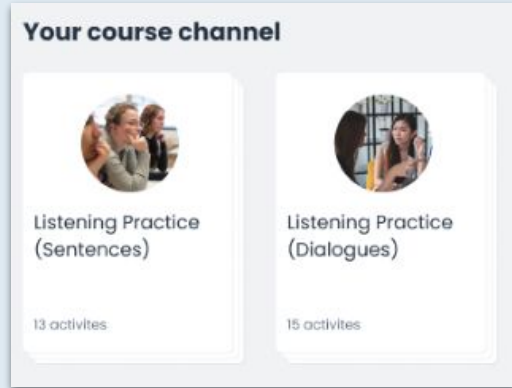
0 out of 20 activities completed • Minimum score: 70%

- SOCIAL ENCOUNTERS, CONVERSATION...** ✓
How to start a conversation
B2
- SOCIAL ENCOUNTERS, CONVERSATION...** ✓
How to make small talk
B2
- GREETINGS AND INTRODUCTIONS, SO...** ✓
How to converse politely with a new...
B2
- Speaking with confidence** Due on avril 30
- Diversity and Inclusion** Due on avril 30

View other courses

Tus cursos o actividades asignadas aparecerán en tu plan de aprendizaje o directamente debajo.

Cursos asignados



La sección de cursos aparecerá debajo del plan de aprendizaje cuando tengas uno o varios cursos asignados.

Ten en cuenta que las actividades y cursos asignados pueden tener fecha de caducidad. **Asegúrate que lo completas** con tiempo suficiente.

Selecciona una actividad o curso asignado para empezar con tu formación.

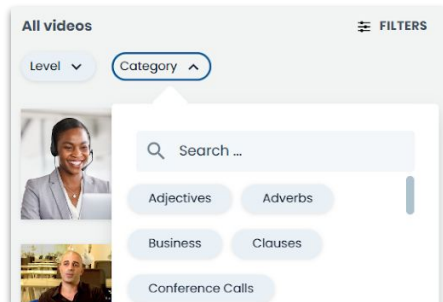
Explora los recursos de elearning con facilidad

Usa la barra de búsqueda de la página principal del campus para encontrar un término de búsqueda.
(Selecciona "¿Qué quieres aprender hoy?" y comienza tu búsqueda)



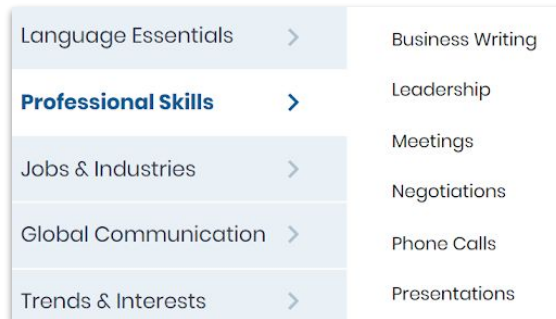
¿Buscando actividades concretas?

- Selecciona "Explora todo" en cualquier tipo de actividad en la página principal.
- Aplica filtros para acotar la búsqueda por nivel" y "categoría".



¿Buscando cursos?

Al lado de la barra de búsqueda en el desplegable de "Cursos guiados" elige una categoría y explora los cursos disponibles.

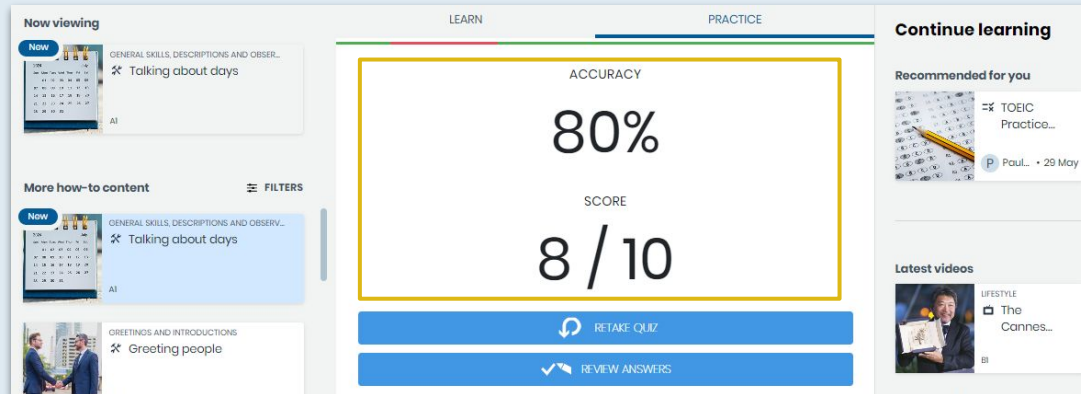


Elige el curso o la actividad que más te convenga.

Completando actividades

Cada actividad tiene distintas partes. La parte de "Práctica" **debe estar completada** para darla por finalizada.

Completa ambas partes "Aprende" y "Práctica"



Cómo saber si has completado la parte de "Práctica":

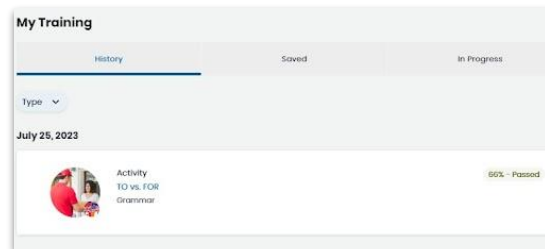
- Verás **tu puntuación**.
- Verás los siguientes botones: "Repetir el test" y "Revisar respuestas"

¡Sigue completando hasta que veas tu puntuación!

Controla tu formación de idiomas

La sección Formación tiene las siguientes pestañas:

- **Historial:** revisa las actividades completadas.
- **Contenido guardado:** accede a las actividades que has guardado.
- **En progreso:** termina las actividades que has empezado.



Haz clic en Formación para revisar tu progreso.



La sección de evaluación contiene lo siguiente:

- **Certificado de nivel:** descarga tu certificado.
- **Información:** sigue las tendencias de tu viaje lingüístico.

Haz clic en Evaluación para saber más.

